SEZIONE A-A
scala 1:100

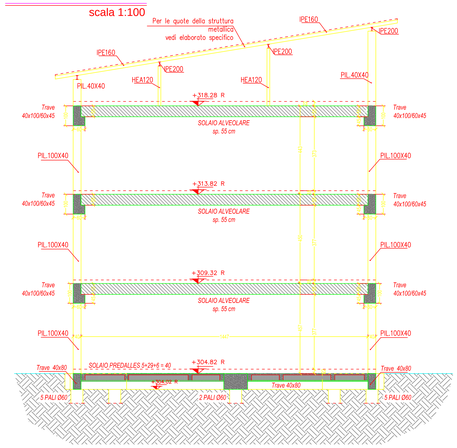

SEZIONE B-B
scala 1:100

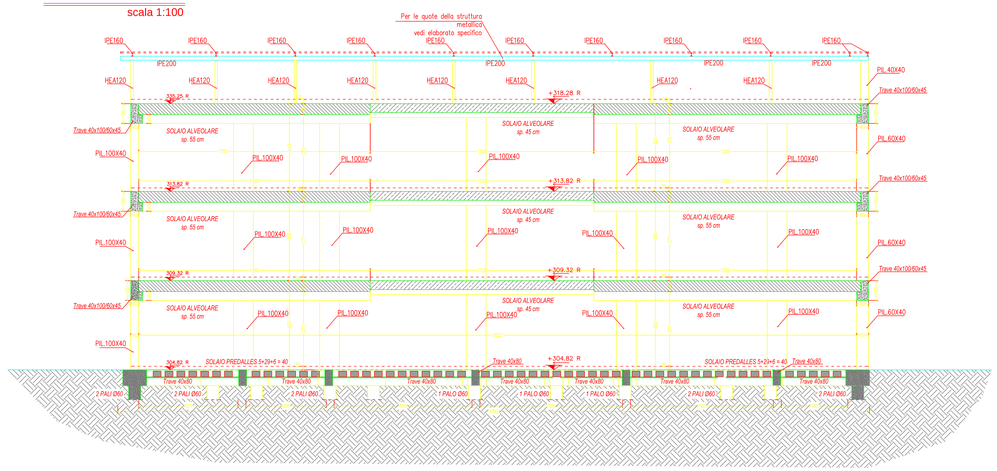

SEZIONE C-C
scala 1:100

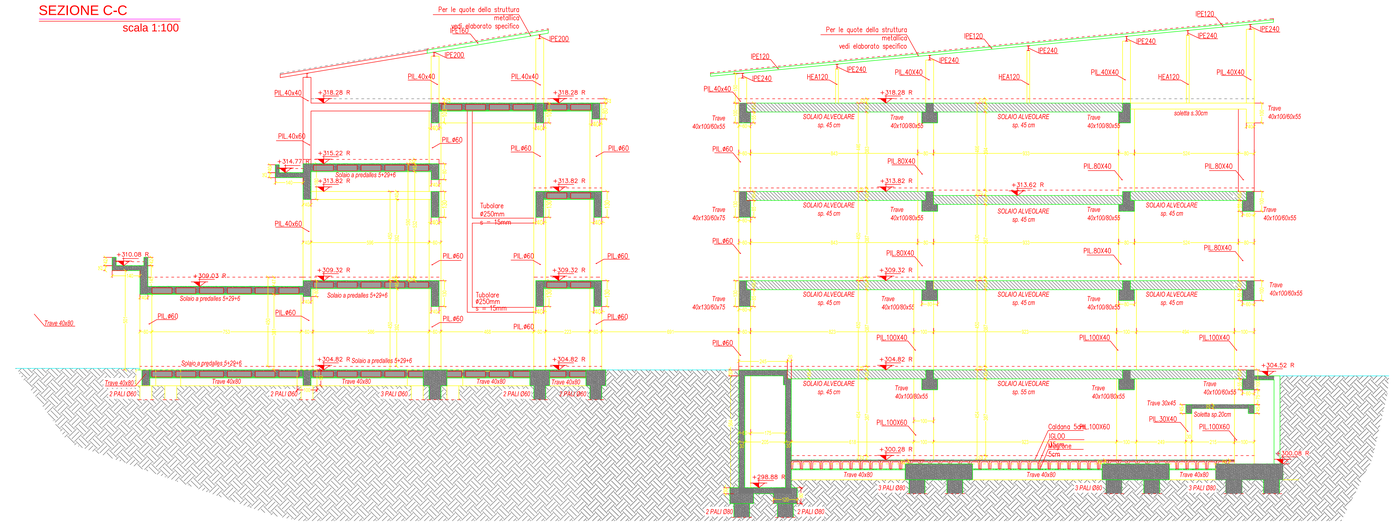

SEZIONE D-D
scala 1:100

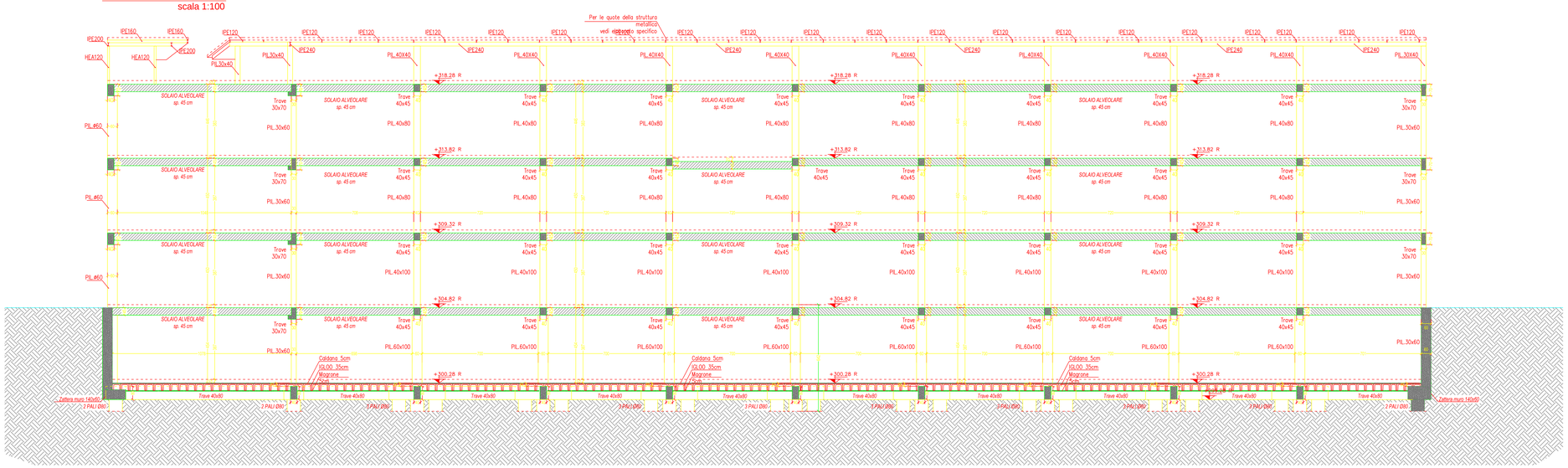

CARATTERISTICHE DEI MATERIALI

CALCESTRUZZI

	FONDAZIONI	PILASTRI	SETTI	SOLETTE	TRAVI	MAGRONI
Rck (N/mq)	35	35	35	35	35	15
Classe di esposizione Secondo EN 206-1:2001	XC2	XC1	XC1	XC1	XC1	-

SLUMP : S2 - CONCRETE : S3 - scale, canopi, copertura ondulata : S4 - fondazioni, solai, pilastri, travi, setti
Il calcestruzzo delle strutture in elevazione dovrà essere predisposto con additivo antiritiro per assicurare la compatibilità con la Direzione Lavori

ACCIAIO DA ARMATURA

Caratteristiche acciaio B450C saldabile

- Fy : Fy ≤ 1.25
- Fy : tensione di snervamento
- FYk : tensione caratteristica di snervamento
- Ft : tensione di rottura

(Ft / Fy) medio ≥ 1.15

Copriferro : c ≥ 3cm
Staffe : inclinazione di 135°
Lunghezza pieghe (15*φ=5cm)

ACCIAIO DA CARPENTERIA METALLICA

Armature	Profili, tubi, travi, lamiere, profili cavi	Bulloni	Saldature: giunti testa a testa o a 3 a completa penetrazione	Saldature a Cordone D'Angolo
Tipo di acciaio	S 275, S 355			
Classe		Vite 8.8 Dado 8S	1° Classe	A = 0.7 dello spessore minore da saldare

NOTE E PRESCRIZIONI GENERALI

1) Tutti le lamiere piastrate in parte di pulizia (magnesio) e 15 cm. ad ogni orientamento (smussate).
2) I nodi contenenti diversamente sforzi (pilastri e qualsiasi) si nodi per ridurre l'effetti del flex ed calcestruzzo.
3) Nella fase di collegamento dei pilastri di fondazione devono essere predisposti tirfondi in maniera per essi trovati di 2 m per luci maggiori, ed un tezzo e a due terzi della luce, posti a 150cm al di sotto della sommità della trave.
4) Intorno ai canaci dove essere predisposto un controllo in c.a. di larghezza pari a 30cm e altezza pari alto spessore del solaio e con un'armatura di 4Ø12
5) In fase esecutiva la capacità del solai dovrà essere calcolata in metri dei km per il passaggio degli impianti

SOLAIO (5+29+6 cm)
scala 1:20

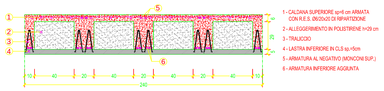

SOLAIO ALVEOLARE (50+5 cm)
scala 1:20

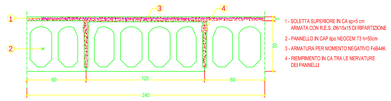

SOLAIO ALVEOLARE (40+5 cm)
scala 1:20

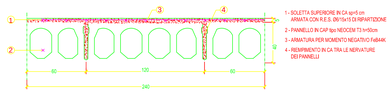

KEY PLAN

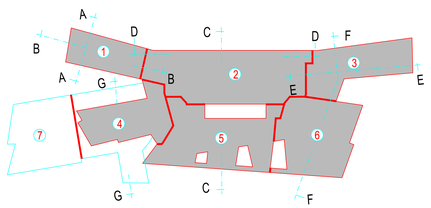

COMMITTENTE

REGIONE UMBRIA

USLUmbria2

AZIENDA UNITA' SANITARIA LOCALE UMBRIA 2
05100 Terni, Via D. Bramante,37

OPERA

NUOVO OSPEDALE TERRITORIALE DEL COMPRENSORIO DI NARNI E AMELIA

PROGETTISTI

COORDINAMENTO PROGETTUALE: **ARCH. BRACCIO ODDI BAGLIONI**

LEN2i CONSULTANT S.r.l.
Progettazione Architettonica:
Arch. Braccio Oddi Baglioni
Arch. Marcella Fedele
Arch. Laura Grimaldi
Arch. Eleonora Smargiasso
Via Adda 55 - 00198 Roma www.len2i.biz - info@len2i.biz

COOPROGETTI SOC. COOP
Coordinamento Progettazione Ambientale:
Ing. Walter Tomassoli
Coordinamento Progettazione Impiantistica:
Ing. Valter Fabio Filipperti
Via della Piaggiola,152 - 6024 Gubbio www.cooprogetti.it - staff@cooprogetti.it

GIOVANNI CUCINI ARCHITETTO
studio rame architetture
Progettazione Architettonica Sostenibile
Arch. Giovanni Cucini
Arch. Davide Brembilla
Via B.Alessandro, 3 - 24122 Bergamo www.strae.eu - segreteria@strae.eu

GROUPES ARCHITECTES
Progettazione Architettonica:
Arch. Olivier Fritz-Faure
Ing. Salvatore Carrelli
Cours de la Libération-Général de Gaulle,68 -38100 Grenoble
www.groupe6.fr - architecture@groupe6.fr

MAG 11	CONSEGNA PROGETTO	ARCH. LAURA GRIMALDI	ARCH. MARCELLA FEDELE	ARCH. BRACCIO ODDI BAGLIONI
SET 09	ACCREDITAMENTO	ARCH. LAURA GRIMALDI	ARCH. MARCELLA FEDELE	ARCH. BRACCIO ODDI BAGLIONI
GIU 09	VALIDAZIONE	ARCH. LAURA GRIMALDI	ARCH. MARCELLA FEDELE	ARCH. BRACCIO ODDI BAGLIONI
NOV 09	CONSEGNA PROGETTO	ARCH. LAURA GRIMALDI	ARCH. MARCELLA FEDELE	ARCH. BRACCIO ODDI BAGLIONI
DATA	OGGETTO	DISEGNATO	CONTROLLATO	APPROVATO

TIPO DI ELABORATO: STRUTTURALE

FASE TECHNICAL: AGGIORNAMENTO DEFINITIVO

OGGETTO DELLA TAVOLA:
OSPEDALE:
SEZIONI A-A, B-B, C-C,D-D

N° ELABORATO: STR 141

FILE: TR01D_STR141-142_SEZ_r1.DWG

SCALA 1:100/20